

Zehnder ComfoAir Flex 250 / 350

zehnder

always the best climate

Filter replacement instructions
 Anleitung zum Filterwechsel
 Instructies voor het vervangen van filters
 Instructions pour le remplacement des filtres
 Istruzioni per sostituzione filtro
 Instrucciones de sustitución de filtros
 Instrukcja wymiany filtrów



Dear customer,

Thank you for your order! Zehnder original filters let clean and fresh air into your living room and provide a healthy indoor climate. Please consider the instructions before replacing the filter.



Lieber Kunde,

Vielen Dank für Ihre Bestellung! Zehnder Originalfilter lassen saubere und frische Luft in Ihre Wohnräume und sorgen für ein gesundes Raumklima. Bitte beachten Sie die Hinweise, bevor Sie die Filter austauschen.



Drogi Kliencie,

Dziękujemy za zamówienie! Oryginalne filtry Zehnder wpuszczają czyste i świeże powietrze do pomieszczeń mieszkalnych i zapewniają zdrowy klimat w pomieszczeniach. Przed wymianą filtrów proszę zapoznać się z instrukcją.



Apreciado cliente,

¡Muchas gracias por su pedido! Los filtros originales Zehnder garantizan la entrada de aire limpio y fresco a su vivienda proporcionando un clima interior saludable. Tenga en cuenta las instrucciones antes de reemplazar el filtro.



Cher client,

Merci pour votre commande! Les filtres d'origine Zehnder laissent entrer l'air propre et frais dans votre salon et créer un climat intérieur sain. Veuillez tenir compte des instructions avant de remplacer le filtre.



Gentile cliente,

Grazie per l'acquisto! I filtri originali Zehnder mantengono pulita e fresca l'aria nella tua casa, e contribuiscono a mantenere un clima indoor salutare. Leggere le istruzioni d'uso prima della sostituzione del filtro.



Beste klant,

Bedankt voor uw bestelling! Originele Zehnder filters zorgen voor zuivere en frisse lucht in uw woonkamer en creëren een gezond binnenklimaat. Gelieve de instructie aandachtig te lezen voor het vervangen van de filters.

4 Good reasons for Zehnder original filters



More efficient operation – lower costs



Optimal hygiene – more well-being



Less noise – more comfort



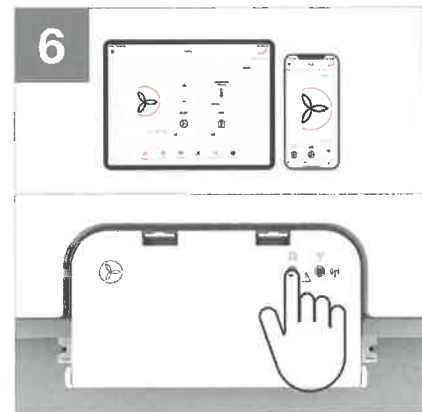


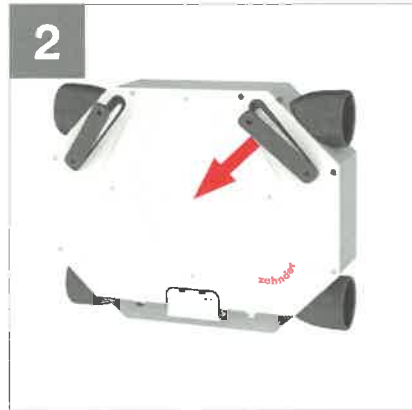
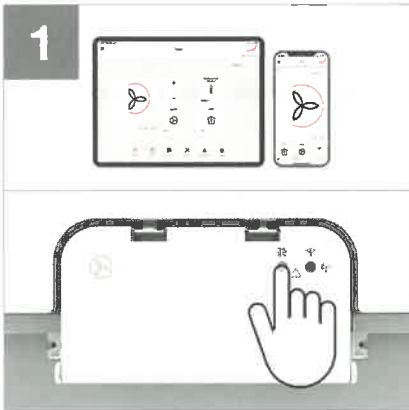
Longer life cycle – less maintenance

PARTICLE SIZES AND FILTER CLASSIFICATIONS



- Particle sizes and filter classification according to the ISO 16890 air filter standard
- For even better indoor air quality, Zehnder recommends ePM1 filters for the supply air

Filter replacement - quick and easy



For more information about the filter change and the assistance wizard, check the operating instructions



ALWAYS THE
BEST CHOICE

with Zehnder original filters

<https://filtershop.zehnder-indoorclimate.solutions/>

zehnder